

ORTE, WO WIR UNS ALLE IRGENDWANN TREFFEN





WIR SIND CATO

Persönlich, kompetent und innovativ

Die Erfolgsgeschichte von cato begann 1953 mit dem Vertrieb, der Produktion und Montage von sanitären Trennwänden. Bis heute hat sich **cato** zu einem der bekanntesten Hersteller für Sanitär-trennwände, Umkleidekabinen und Garderobenschränke in Deutschland entwickelt.

Unser Unternehmen zählt zu einem der führenden Spezialisten in der Verarbeitung von HPL-Materialien, die von uns vielfältig eingesetzt werden. So umfasst unser Sortiment auch Labor- und Reinnraummöblierungen.

Zu unseren Ansprechpartnern und Kunden zählen wir **Architekten, Objektplaner, Handwerker, Schreiner, Industrieunternehmen sowie öffentliche Einrichtungen**. Über 30 Mitarbeiter und Mitarbeiterinnen an den Standorten Ummendorf und Waldhausen garantieren Ihnen von der

Planung, Fertigung und Montage höchste Qualität. Unsere persönliche Beratung, unser innovatives Denken und unsere technische Kompetenz sind die Basis, individuelle Kundenwünsche und -anforderungen zu verstehen und präzise umzusetzen. Das sorgt für Sicherheit und gegenseitiges Vertrauen in jeder Phase eines Projektes.

Die Digitalisierung aller Unternehmensbereiche ist für **cato** eine Selbstverständlichkeit, um Planung, Projektmanagement und Produktion optimal aufeinander abzustimmen und zu steuern. Das schafft Transparenz und ist ein Garant für eine schnelle und absolut zuverlässige Lieferung unserer **cato**-Produkte. Aus diesem Grund investieren wir laufend in neueste IT-Lösungen und -Systeme – immer Up-to-date. Voraussetzungen, die **mehr als nützlich** sind...



Unser Service – perfekt geplant und umgesetzt

Von Beginn an werden Sie von unseren **cato**-Ansprechpartnern und Ansprechpartnerinnen persönlich beraten und begleitet – denn der direkte Draht zu Ihnen ist uns wichtig!


Mit unserer Erfahrung und unserer Fachkompetenz stehen wir Ihnen mit Rat und Tat zur Seite, damit wir für Sie die besten Lösungen mit Ihren individuellen Planungen oder Wünschen entwickeln und umsetzen. Alle Ergebnisse der gemeinsamen Analyse sammeln wir zur Produktionsvorbereitung in einer digitalen Checkliste. Das erleichtert Ihnen den weiteren Projektverlauf, gibt Ihnen Planungssicherheit und zu jedem Zeitpunkt eine Übersicht zum aktuellen Projektstand. **Das digitale Projektmanagement sorgt für kurze Produktionsabläufe und einen exakten Lieferzeitpunkt mit einer Montageplanung, die zeitlich optimal zu Ihren Anforderungen passt.**



Unser Qualitätsmanagement garantiert Ihnen perfekt auf Ihre Bedürfnisse hergestellte Produkte. Das **cato**-Montageteam steht Ihnen mit viel Know-How vor Ort zur Verfügung. Die zuverlässigen und gut ausgebildeten Spezialisten sorgen für einen pünktlichen und reibungslosen Ablauf beim Einbau der **cato**-Produkte auf Ihrer Baustelle oder in Ihrem Objekt. Vom Aufmaß bis zur Abnahme Services, die **mehr als nützlich** sind...

Für jeden Einsatzzweck verwendet **cato** optimal passende Materialien. Denn auch hier ist unser Anspruch Qualität – auch wenn es mal etwas günstiger sein muss. Die Hersteller unserer Materialien haben wir aus diesem Grund sorgfältig ausgewählt.

Für Anwendungen in Trockenbereichen verwenden wir in der Regel robuste Feinspanplatten mit einer Stärke von 30 mm. Die Spanplatten werden übrigens **auf Wunsch auch FSC-zertifiziert** eingesetzt und können mit unterschiedlichsten Dekoren beschichtet werden.



Materialien in Nassbereichen werden stark beansprucht und müssen besonders widerstandsfähig sein. Die Verarbeitung von HPL-Platten (high pressure laminate) ist eine Kernkompetenz von **cato**. HPL ist ein Plattenmaterial, das aus Altpapier und Kunstharz zu einer sehr stabilen Platte verpresst wird. Diese Platten stehen Ihnen in unterschiedlichen Stärken zur Verfügung. Neben Standardfarben lässt eine **große Dekorauswahl bei der farblichen Gestaltung** kaum Wünsche offen. Alle unsere HPL-Platten erfüllen sämtliche erforderlichen Qualitätsstandards und Normen.

Gelebte Nachhaltigkeit

Als erstes Unternehmen unserer Branche beteiligen wir uns am deutschen Nachhaltigkeitskodex (www.deutscher-nachhaltigkeitskodex.de) und richten unsere Aktivitäten an den 17 Sustainable Development Goals (SDGs) der Agenda 2030 für nachhaltige Entwicklung der Vereinten Nationen aus. Seit 2014 beziehen wir Ökostrom und reduzieren dadurch deutlich unseren CO₂ Fussabdruck.



UNSER MATERIAL
LANGLEBIG, FÜR
PFLEGELEICH

Inzwischen deckt cato 80% des eigenen Energiebedarfs mit nachhaltigen Lösungen ab.

Selbstversorgung autark und umweltschonend mit unserer Photovoltaikanlage auf unserem Firmengebäude oder durch die thermische Verwertung von Produktionsresten für unser Gebäudeheizsystem. Mit Einführung einer E-Fahrzeugflotte und Mitarbeiterprogrammen, wie z. B. dem E-Bike Leasing, sind wir auf dem Weg zur klimaschonenden Mobilität.

Mit der kontinuierlichen Optimierung unserer Produktionsprozesse und Produktdesigns verfolgen wir seit mehreren Jahren konsequent unsere Nachhaltigkeitsziele, z. B. mit regelmäßigen Stoffanalysen, um die Wiederverwertbarkeit im Sinne einer Kreislaufwirtschaft weiterzuentwickeln.

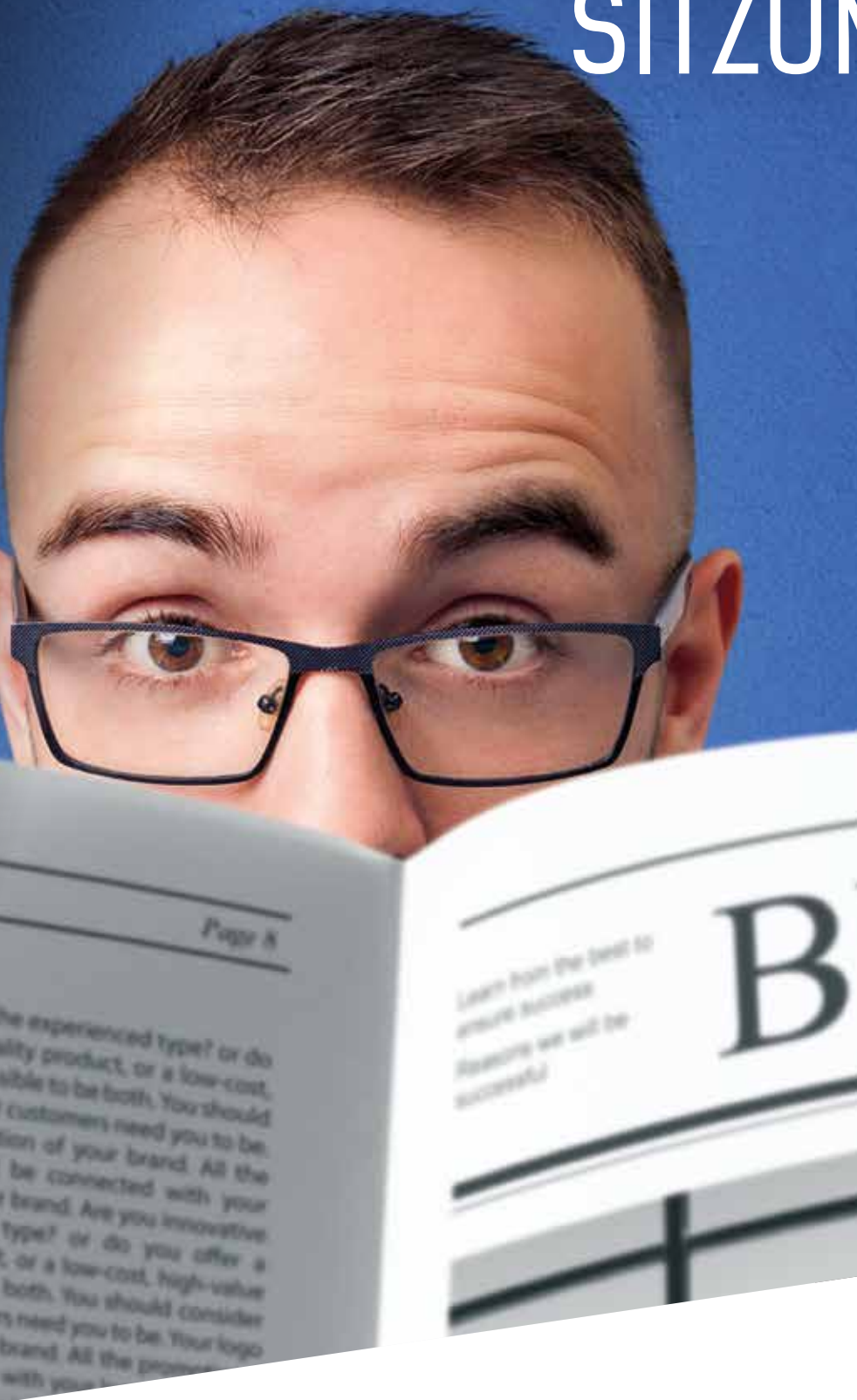
Unsere Aluminiumprofile für die Rahmen- und Trägerkonstruktion werden in hocheffizienten Strangpressanlagen in Europa hergestellt. Die Profile sind im Standard zur Farbgebung mit E6/EV1 eloxiert. Auf Wunsch können die Aluprofile auch in sämtlichen Farbtönen der RAL-Farbpalette pulverbeschichtet werden.

Auch bei den Beschlägen und Zubehör verzichten wir nicht auf robuste Qualität. Sie können Ihre Beschläge zwischen den Materialien Edelstahl, Aluminium und Nylon auswählen. Für das Material Nylon stehen Ihnen viele Farbtöne aus der **cato**-Farbpalette zur Verfügung. Gestaltungsmöglichkeiten in jedem Detail, **mehr als nützlich**.



RIAL,
ROBUST,
HT

TÄGLICH GENUTZTE SITZUNGSRÄUME



Gerade in der Arbeitswelt fällt der Blick weniger auf die unscheinbaren Dinge, die dennoch im täglichen Arbeitsalltag wichtig sind. Hier erwartet man in sanitären Inneneinrichtungen oder Umkleieräumen Sauberkeit und Hygiene. Das wird nicht nur durch eine regelmäßige Reinigung und der Verwendung robuster Materialien erzielt, sondern auch durch eine Wohlfühlatmosphäre, die von der Einrichtung widerspiegelt wird.

Genau hier unterstützt Sie **cato** mit hochwertigen Modellen für **WC-Trennwände, Garderobenschränke und Umkleieräume** oder bei der individuellen Gestaltung der täglich genutzten Einrichtungen. Ob Radfahrradusche, Wickelstationen, Ladestationen für E-Bike-Akkus, Handy's oder Tablets – hier gibt es noch viel Potenzial. Gerne beraten wir Sie zu neuen Möglichkeiten und Lösungen für diese Arbeitsbereiche.

Auch bei der Oberflächengestaltung ermöglicht Ihnen **cato** vieles, was einen komplett neuen Eindruck schafft. Individuelle Oberflächen-Folierungen im Corporate Design oder mit Fotomotiven bewirken eine andersartige, spannende Atmosphäre in Unternehmensbereichen, in denen es weniger erwartet wird.



Ankommen, umziehen, loslegen! Rund um die Uhr sind die Sozialräume in Industrie, Schichtbetrieben und Handwerk im Einsatz. Genau hierfür sind die robusten, stabilen und wasserfesten Systeme von **cato** die perfekte Lösung.

Wir bieten Ihnen alles, was im Arbeitsalltag extrem und häufig beansprucht wird. Stabile Konstruktionen, beständige Oberflächen und reinigungsfreundliche Materialien, damit die Unterhaltskosten so gering wie möglich gehalten werden. Dann da, wo gehobelt wird, fallen natürlich auch Späne.

Wir kennen sie alle: Große Unternehmen mit vielen tausend Mitarbeitern oder die kleinen, feinen Handwerksbetriebe mit ihren professionellen Leistungen. Wir wissen, welche Anforderungen unsere Sanitäreinrichtungen erfüllen müssen. Unsere **cato-Fachberater unterstützen Sie gerne bei der Planung** mit wertvollen Ideen und Tipps. Sie zeigen Ihnen vielfältige Möglichkeiten, wie Sie Ihre Sanitärbereiche für Ihr Unternehmen optimal einrichten und nützlich gestalten.



EINTRETEN
ZUM AUSTRETEN



Gerade dort, wo Menschen ihre Freizeit aktiv gestalten, werden sanitäre Einrichtungen und Umkleibereiche intensiv genutzt. Ob Fitness, Sport, Bäder, Sauna oder Therme – trotz schneller Wechsel möchte man sich in diesen Bereichen wohlfühlen, den Aufenthalt genießen und er sollte Freude bereiten. Lehnen Sie sich zurück und relaxen Sie. Denn mit **cato** haben Sie einen der **führenden Experten für die Bereiche Sport und Wellness** zur Hand. Wir wissen, auf was es ankommt und was die idealen Voraussetzungen sind.

Attraktive Einrichtungen, ansprechend und einladend gestaltet, mit hochwertiger, wasserfester Möblierung, die auch bei höchster Beanspruchung viele Jahre Freude bereitet. **cato** bietet Vereinen und Betreibern durchdachte Lösungen, die sanitären Räumlichkeiten oder Umkleibereiche sinnvoll und nützlich zu gestalten. **WC- und Duschwände, Waschbecken, Umkleidekabinen, Sitzbänke, Handtuchregale** und vieles mehr. Fragen Sie uns. Wir zeigen Ihnen gerne Möglichkeiten, wie Sie für Ihre Gäste oder Mitglieder eine individuelle und angenehme Atmosphäre schaffen. Orte zum Hereinkommen und Wohlfühlen.





MANCHMAL
GIBT ES KEINEN
BESSEREN ORT

Nicht nur sauber, sondern mehr als rein. Das sind die hygienischen Anforderungen von Kliniken, Laboren, Arzt- und Therapiepraxen oder Einrichtungen für Senioren, die an **cato** gestellt werden. Hier geht der Trend ganz klar zur Verwendung von HPL. Die Vorteile überwiegen in vielerlei Hinsicht. Denn durch seine **Wasserfestigkeit** und **die leicht zu reinigenden Oberflächen** sind Möblierungen aus HPL **perfekt für ein Arbeitsumfeld, in dem Keime keinen Platz haben dürfen** und es manchmal auch absolut steril sein muss. Der Kontakt mit den meisten Desinfektions- und Reinigungsmitteln ist für unser HPL-Material unproblematisch.



cato ist der ideale Ansprechpartner für spezialisierte Architektur- und Planungsbüros, die Arbeitsbereiche hygienischer gestalten möchten. Mit unserer Kernkompetenz in der HPL-Verarbeitung sind wir seit Jahren ein verlässliches Partnerunternehmen der pharmazeutischen Industrie und medizinischen Pflege. Garderoben, sanitäre Einrichtungen, Umkleiden für Schwarz-Weiß-Bereiche oder Ausstattungen sowie Möbellösungen für Labore und Reinräume – wir bieten Ihnen ein umfangreiches und nützliches Portfolio für jeden denkbaren Einsatzzweck.

Die Experten aus unserem **cato**-Team informieren und beraten Sie gerne zu Ihrer spezifischen Wünschen oder Anforderungen.



A photograph of an open white cabinet or locker, showing its interior shelves and a silver handle on the right door. The text is overlaid on the right side of the image.

GENUG
RAUM FÜR
FLIEGENDE
WECHSEL



Achtung, hier wird getobt! Deshalb muss hier alles besonders sicher sein. Verletzungsrisiken ausgeschlossen. Die Trennwandsysteme von **cato** sind **speziell auf die Bedürfnisse von Kindertagesstätten, Schulen oder Bildungseinrichtungen abgestimmt**. Fingerklemmschutz, abgerundete Ecken, Gummipuffer und kantenlose Griffe sorgen für maximale Sicherheit bei der Benutzung unserer Einrichtungssysteme. Und das zu einem fairen Preis-Leistungs-Verhältnis.

Es ist uns wichtig, dass sich die Kinder in unseren sanitären Bereichen wohlfühlen und keine Hemmungen haben, die Räume zu erobern. Mit einer

großen Auswahl an Farben lassen sich Ihre Gestaltungswünsche und -konzepte einfach realisieren. Individuelle Türgriffe fertigen wir speziell nach Ihren Entwürfen oder Motivvorlagen.

Zu unserem Angebot bieten wir viele Extras. Neben passenden Regalen, Ablagen, Zahnputzbecherleisten oder Waschtischen aus HPL finden Sie bei **cato** auch in Trennwände integrierte Duschen oder für Kleinkinder Wickelstationen mit ausziehbarer Treppe. **Einfache, aber pfiffige Lösungen, die sich mehr als nützlich sind**. So viele Möglichkeiten und durchdachte Lösungen sind ein Gewinn für jede Einrichtung. Wir beraten Sie gerne.



KEIN GRUND SICH
ZU VERDRÜCKEN

GARANTIIERT NICHTS FÜR SCHAULUSTIGE





In öffentlichen Räumen pulsiert das Leben. Viele Menschen treffen aufeinander und es ist viel Bewegung im Spiel. Wenn es mal schnell gehen muss, sind deshalb kleine, funktionale und intime Rückzugsmöglichkeiten in ausreichender Menge gefragt. Gerade die Systeme von **cato** werden gerne in öffentlichen Bereichen verwendet, weil sie **für jede Situation flexible Lösungen mit ausreichend Platz** bieten. Verwaltungen und Ämter, Kultur- und Messehallen, Schul-Sportanlagen, Stadien, Einkaufszentren und -märkte, Parkhäuser, öffentliche Toiletten sind nur einige Beispiele dafür.

Selbstverständlich verwenden wir hier Materialien, die für Sie hygienisch, leicht sowie schnell zu reinigen und pflegen sind. Sie trotzen der Beanspruchung über viele Jahre.

Für mehr Privatsphäre bietet **cato** passgenaue, raumhohe Anlagen ohne Fußluft oder Sichtschutzelemente damit der spontane Toilettengang zu einem wirklich privaten Rückzugsbereich im öffentlichen Raum wird. Unser Produktspektrum lässt keine Wünsche offen und wir können Ihnen für Ihren Sanitärbereich z. B. auch nützliche Schranksysteme, Bänke, Umkleiden oder Wickeltische anbieten. Gerne entwickeln wir gemeinsam mit Ihnen ein optimales Raumkonzept, dass zu Ihren Anforderungen sowie Möglichkeiten und Ihren Besuchern oder Gästen passt.

Trennwände

cato-30-m	20
cato-30-gl	21
cato-40-gl	22
cato-wechselkabine	23
cato-13-vkr	24
cato-13-vkg	25
cato-30-gs	26
cato-30-kids	27
cato-13-kids	28
cato-kids	29

Inneneinrichtung

cato-Garderoben	30
cato-Sitzbänke	31
cato-Sichtschutz	32
cato-Reinigung	33
cato-Standard Farbpalette	34
cato-Zubehör & Beschläge	35



WATERPROOF

Wasserfest,
Feuchtraum geeignet



PREMIUM-LINE

besonders langlebig
und robust

Sie wollen
mehr erfahren?





GANZ NÜTZLICH, MAL UNSICHTBAR ZU SEIN

PRODUKTÜBERSICHT



cato·30·m

*„Der robuste Klassiker
zum günstigen Preis für den Trockenbereich.“*

Wände

Bestehend aus Melaminharz-direktbeschichteten Feinspanplatten 30 mm stark. Sichtbare Kanten mit ABS-Umleimer 2 mm stark, sonstige Kanten mit Aluminium-Profilen. Gegen Aufpreis sind Spanplatten mit beidseitig verleimten 0,9 mm starken Schichtstoffplatten lieferbar (30 M-S). Wandanschlüsse auf Wunsch auch mit Schattenfuge möglich.

Türen

Material und Verarbeitung wie Wände mit umlaufender ABS-Kante. Auf Wunsch Edelstahl- oder Nylonbänder.

- Aluminium-Anschlagprofile mit eingezogener Kunststoff-Dichtung zur Anschlagdämpfung
- Aluminiumbänder mit Edelstahlstift
- Badezelleneinsteckschloss
- Fingerklemmschutz optional
- Federtürbänder optional (selbstschließend/-öffnend)

Profile

Kopfschiene: Stabiles Vierkantprofil in geradlinigem, aktuellem Design. Sämtliche Kanten mit eckigen Aluminium-Profilen (E6/EV1 eloxiert), Wandanschlüsse mit Aluminium-U-Profil, auf Wunsch pulverbeschichtet nach RAL-Farbkarte.

Anlagenhöhe

202 cm einschließlich 10 cm Fußluft, (207 cm / 15 cm); Sonderhöhen bis raumhoch auch ohne Fußluft möglich.

Varianten

Auch „schwebend“ mit in der Trennwand integrierten, zurückgesetzten Füßen erhältlich. Optional auch mit zurückgesetzter Kopfschiene.

Beschläge

Aluminium-Sicherheitsdrückergarnitur (U-Form) mit Stahlkern. WC-Garnitur mit Rosetten, innen mit Dreh-Verriegelung, außen mit frei/besetzt Zeichen (weiss/rot) und Notentriegelung. Auf Wunsch Türdrücker auch in Edelstahl, Aluminium (U, L oder Ulmer Klinke) oder in Nylon U-Form möglich.



Mehr Infos und
technische Daten
cato 30 m





cato·30·gl

*„Modernes Design im Trockenbereich:
glattflächig – geräuscharm – reinigungsfreundlich“*

Wände

Bestehend aus Melaminharz-direktbeschichteten Feinspanplatten 30 mm stark. Sichtbare Kanten mit ABS-Umleimer 2 mm stark, sonstige Kanten mit Aluminium-Profilen. Gegen Aufpreis sind auch Spanplatten mit beidseitig verleimten 0,9 mm starken Schichtstoffplatten lieferbar (30 GL-S). Wandanschlüsse auf Wunsch auch mit Schattenfuge möglich.

Türen

Material wie Wände, beidseitig gefälzt, absolut glattflächig in der Vorderfront unabhängig von der Türaufgangsrichtung, mit:

- Gummipuffer zur Geräuschkämmung
- Aluminiumbänder mit rostfreiem Edelstahlstift
- Badezelleneinsteckschloss
- Fingerklemmschutz optional
- Federtürbänder optional (selbstschließend/-öffnend)

Profile

Spezial-Aluminium-Profile für Kopfschiene, Tür und Türanschlag, Wandanschlüsse und Kopfschiene durchgehend mit Aluminium-U-Profilen (E6/EV1). Auf Wunsch pulverbeschichtet nach RAL-Farbkarte.

Anlagenhöhe

202 cm einschließlich 10 cm Fußluft, (207 cm/15 cm); Sonderhöhen bis raumhoch auch ohne Fußluft möglich. Sonderhöhen mit durchlaufenden Seitenspiegeln und/oder Oberteilen möglich, auch ohne Fußluft.

Varianten

Auch „schwebend“ mit in der Trennwand integrierten, zurückgesetzten Füßen erhältlich. Optional auch mit zurückgesetzter Kopfschiene.

Beschläge

Aluminium-Sicherheitsdrückergarnitur (U-Form) mit Stahlkern. WC-Garnitur mit Rosetten, innen mit Dreh-Verriegelung, außen mit frei/besetzt Zeichen (weiss/rot) und Notentriegelung. Auf Wunsch Türdrücker auch in Edelstahl, Aluminium (U, L oder Ulmer Klinke) oder in Nylon U-Form möglich.



Mehr Infos und
technische Daten
cato 30 gl





cato·40·gl

*„Für höchste Ansprüche in Design
und Stabilität – das Beste für Ihre Trockenräume.“*

Wände

Feinspanplatten, beidseitig mit 0,9 mm starken Schichtstoffplatten verleimt, Gesamtplattenstärke 40 mm. Wandanschlüsse auf Wunsch auch mit Schattenfuge möglich.

Türen

Material wie Wände, gefälzt mit nicht überstehenden Profilen.

- Gummipuffer zur Geräuschdämmung
- Aluminiumbänder mit rostfreiem Edelstahlstift
- Badezelleneinsteckschloss
- Fingerklemmschutz optional
- Federtürbänder optional (selbstschließend/-öffnend)

Profile

Spezial-Aluminium-Profile für Kopfschiene, Tür und Türanschlag, Wandanschlüsse und Oberteil durchgehend mit Aluminium-U-Profilen (E6/EVI).

Anlagenhöhe

200 cm einschließlich 10 cm Fußluft (205 cm/15 cm); Sonderhöhen und Ober- teile bis raumhoch auch ohne Fußluft möglich.

Varianten

Auch „schwebend“ mit in der Trennwand integrierten, zurückgesetzten Füßen erhältlich. Optional auch mit zurückgesetzten Kopfschienen.

Beschläge

Aluminium-Sicherheitsdrückergarnitur (U-Form) mit Stahlkern. WC-Garnitur mit Rosetten, innen mit Dreh-Verriegelung, außen mit frei/besetzt Zeichen (weiss/rot) und Notentriegelung. Auf Wunsch Türdrücker auch in Edelstahl, Aluminium (U, L oder Ulmer Klinke) oder in Nylon U-Form möglich.



Mehr Infos und
technische Daten
cato 40 gl





cato·wechselkabine

*„Schnell rein und schnell raus,
die gute und kompakte Kabine für fliegende Wechsel“*

cato Wechselkabinen für Umkleibereiche in Schwimmbädern oder auch medizinischen Bereichen. Ideal für die Trennung von Außenbereich und Innenbereich/ Barfußgang.

Türen

Türen nach innen öffnend. Als Mindestmaße empfehlen wir als Breite 100 cm und eine Tiefe von 120 cm Standard

Anlagenhöhe

Standard 200 cm

Varianten

Sitzbänke fest mit Sitzhebel als Verschluss oder als klappbare Sitzbank als Verschluss. Auf Wunsch mit Spiegel, Brillen- oder Smartphoneablagen, zusätzliche Kleiderhaken....

Sondermaße für Behindertenumkleide und Familienumkleide. Auf Wunsch mit Wickeltisch.



Mehr Infos und
technische Daten
cato wechselkabinen





cato·13·vkr

*„Robust, korrosionsfrei und langlebig
– die stabile Lösung für hohe Beanspruchung und Nassräume.“*

Wände

Bestehend aus 13 mm HPL-Vollkernplatten, absolut verwindungs- und wasserfest in stabilen ovalen Aluminium-Profilen.

Türen

Material wie Wände, im Radius gefast

- 2 Aufschraubänder
- 1 Federband für selbstständiges Öffnen oder Schließen

Als Sonderausstattung möglich: Durchgängiges, bandseitiges Fingerklemmschutz-Profil mit Drehzapfenlagerung (Wichtig: Öffnungswinkel 180 °!).

Profile

Oval-gerundete Aluminium-Profile E6/EV1 eloxiert. Auf Wunsch pulverbeschichtet nach RAL-Farbkarte.

Anlagenhöhe

200 cm einschließlich 13 cm Fußluft; Sonderhöhen auch ohne Fußluft möglich.

Varianten

Auch „schwebend“ mit in der Trennwand integrierten, zurückgesetzten Füßen erhältlich.

Beschläge

Schlossset mit aufgesetztem Riegel-schloss aus Aluminium, Edelstahl oder Nylon. Alternativ auch mit integriertem Riegelbolzen.

Abb. Sonderlösung mit PZ-Schließung



Mehr Infos und
technische Daten
cato 13 vkr





cato·13·vkg

*„Innovatives glattflächiges Design.
Stabilität und optischer Anspruch!“*

Wände

Bestehend aus 13 mm HPL-Vollkernplatten, absolut verwindungs- und wasserfest.

Türen

Material wie Wände, absolut glattflächig, Kanten im Radius gefast, gefälzter Tür-einschlag, zwei Aufschraubänder sowie 1 Federband (selbst schließend) aus Aluminium mit Edelstahlkern. Auf Wunsch Edelstahlbänder.

Profile

Stabiles Zwei-Kammer-Vierkantprofil in geradlinigem, aktuellem Design. Aluminium-Profile E6/EV1 eloxiert. Auf Wunsch pulverbeschichtet nach RAL-Farbkarte.

Anlagenhöhe

200 cm einschließlich 15 cm Fußluft; Sonderhöhen auch ohne Fußluft möglich.

Varianten

Auch „schwebend“ mit in der Trennwand integrierten, zurückgesetzten Füßen erhältlich.

Beschläge

Knopfgehäuse mit Aluminium, Edelstahl oder Nylon-Drehriegelverschluss. Auf Wunsch Schlosset mit aufgesetztem Riegelschloss aus Aluminium, Edelstahl oder Nylon



Mehr Infos und
technische Daten
cato 13 vkg





cato·30·gs

*„Das Beste für Ihre Nassräume in Leichtbauweise:
glattflächig - geräuscharm - reinigungsfreundlich.“*

Wände

30 mm starke Sandwich-Verbundelemente, beidseitig 2 mm starke HPL Vollkernplatten vollflächig verleimt, absolut wasserbeständig, kratz-, bruch- und stoßfest. Offene Kanten: Aufgeleimte ABS-Kanten. Wandanschlüsse auf Wunsch auch mit Schattenfuge möglich.

Türen

Material wie Wände, beidseitig gefalzt – absolut glattflächig in der Vorderfront unabhängig von der Türaufgangsrichtung, mit

- Gummipuffern zur Geräuschkämmung
- Aluminiumbänder mit rostfreiem Edelstahlstift
- Badezelleneinsteckschloss (im Nassbereich Edelstahl)
- Fingerklemmschutz optional

Profile

Spezial-Aluminium-Profile für Wandanschlüsse (U-Profil) und Kopfschiene (E6/EV1 eloxiert), auf Wunsch pulverbeschichtet nach RAL-Farbkarte.

Anlagenhöhe

202 cm einschließlich 10 cm Fußluft, (207 cm/15 cm). Sonderhöhen bis raumhoch auch ohne Fußluft möglich. Sonderhöhen mit durchlaufenden Seitenspiegeln und/oder Oberteilen möglich.

Varianten

Auch „schwebend“ mit in der Trennwand integrierten, zurückgesetzten Füßen erhältlich. Optional auch mit zurückgesetzter Kopfschiene.

Beschläge

Aluminium-Sicherheitsdrückergarnitur (U-Form) mit Stahlkern. WC-Garnitur mit Rosetten, innen mit Dreh-Verriegelung, außen mit frei/besetzt Zeichen (weiss/rot) und Notentriegelung. Auf Wunsch Türdrücker auch in Edelstahl, Aluminium (U, L oder Ulmer Klinke) oder in Nylon U-Form möglich.



Mehr Infos und
technische Daten
cato 30 gs





cato·30·kids

*„Das bewährte und sichere System
für alle Kindergarten-Trockenbereiche.“*

Wände

Bestehend aus Melaminharz-direktbeschichteten Feinspanplatten 30 mm stark. Alle Kanten sind mit 2 mm abgerundetem ABS-Umleimer versehen, stoß- und unfallsicher. Wandanschlüsse mit Aluminium-U-Profilen als Ausgleich. Auf Wunsch sind Spanplatten mit beidseitig verleimten 0,9 mm starken Schichtstoffplatten lieferbar.

Türen

Ausführung wie Wände, jedoch mit Fingerklemmschutz-Bürsten an beiden senkrechten Kanten gemäß den Richtlinien für Kindergärten GUUV, um das Einklemmen der Finger zu vermeiden. Nylon-Bänder und -Federbänder aufgeschraubt. Standardbreite 55 cm.

- Bürste schwarz oder weiss
- Fingerklemmschutz aus Kunststoff schwarz oder weiss
- auf Wunsch mit Überwurfriegel

Profile

Wandbefestigung mit Aluminium-U-Profilen (E6/EV1 eloxiert).

Anlagenhöhe


140 cm einschließlich 10 cm Fußluft, andere Höhen auf Wunsch möglich.

Beschläge

Nylon-Sicherheitsringgriffe. Auf Wunsch auch eigene Motive aus HPL gefräst.



Mehr Infos und
technische Daten
cato 30 kids





cato·13·kids

*„Ideal für Nassräume im Kindergarten –
wasserfest und korrosionsfrei.“*

Wände

13 mm starke HPL-Vollkernplatten, beidseitig raumate Oberflächestruktur, absolut wasser-, kratz-, stoßfest, alterungsbeständig sowie gegen organische Lösungsmittel, Bakterien und Pilze resistent. Sämtliche Kanten stoß- und unfallsicher bearbeitet, Ecken im Radius abgerundet.

Türen

55 cm breit, mit Fingerklemmschutzbürsten an beiden senkrechten Kanten gemäß den Richtlinien für Kindergärten GUV, um das Einklemmen der Finger zu vermeiden. Sämtliche Kantenstoß- und unfallsicher abgerundet.

- Bürste schwarz oder weiss
- Fingerklemmschutz aus Kunststoff schwarz oder weiss
- auf Wunsch mit Überwurfriegel

Profile

Wandbefestigung durch Aluminium-U-Profile, die erforderlichenfalls durch Plattenhalter verstärkt werden. Profile und Plattenhalter auf Wunsch E6/EV1 eloxiert oder pulverbeschichtet nach RAL-Farbkarte.

Anlagenhöhe

140 cm einschließlich 15 cm Fußluft.

Beschläge

Nylon-Sicherheitsringgriff. Auf Wunsch auch eigene Motive aus HPL gefräst.



Mehr Infos und
technische Daten
cato 13 kids





cato·kids

*„Die kreativen Möbellösungen für Kindergärten:
Sympathisch - bunt - hygienisch.“*

Abgestimmt auf Kinder unterschiedlicher Altersstufen verwirklicht **cato** Kids die aktuellen Anforderungen an kindgerechte Garderoben und Sanitärräume.

Pflegeleichte Ablageflächen, Kombinationen für Zahnputzbecher und Handtücher schaffen Ordnung; Waschplätze, die in den Raum ragen und so von mehreren Kindern gleichzeitig benutzt werden können. Unter-

schiedliche Höhen, damit auch die Kleinsten zum Zug kommen. Wandhängende, individuell gefertigte Waschtische mit passgenau in HPL-Platten eingefügten Waschbecken. Blenden aus HPL oder aus Aluminium-Lochblech können farblich auf das gesamte Farbkonzept abgestimmt werden. Alternativ Waschplätze komplett aus Mineralwerkstoffen aus den **cato** Waschtischsystem – fugenlos, hygienisch und leicht zu reinigen.

Platz zum Windelwechsel: **cato** Kids stattet Sanitärräume für Kinder aus, die Kindern und Erziehern gut tun. Farben nach **cato** Farbpalette.

Wickeltische zur Wandmontage, für beengte Platzverhältnisse.

Wir beraten Sie gerne.



Mehr Infos und
technische Daten
cato kids





cato·garderoben

„Kompakte Aufbewahrungsschränke – Raumwunder für Umkleide- und Garderobengebiete.“

cato Garderobenschränke und Spinde gibt es in einer Vielzahl an Kombinationsmöglichkeiten. Klassische Garderobenschränke, Schwarz-Weiß-Kombinationen, Wertfächer oder Z-Schränke (nur aus HPL) zeigen nur ein kleines Spektrum unseres Sortiments. Wir beraten Sie gerne!

cato STE

Stahlkorpus mit einwandiger Tür

cato STD

Stahlkorpus mit doppelwandiger Tür

cato HPL

HPL-Korpus, 8 mm, mit HPL-Türe, 13 mm

cato ST13

Stahlkorpus mit HPL-Türe, 13 mm

cato SP19

Melaminharz-beschichtete Spanplatte, 19 mm

Anlagenhöhe

cato ST:

Schränkhöhe maximal 185 cm

cato SP und cato HPL:

Schränkhöhe Standard 185 cm, Sonderhöhen auf Wunsch

- Sockelhöhe aller Schränke variabel
- optional mit vorgebauter Sitzbank

Standardtiefe

50 cm, Sondertiefen auf Wunsch

Beschläge

Edelstahlscharniere und geräuscharme Beschläge. Schlösser nach individuellem Bedarf.


Sockel / Unterkonstruktion

Individuelle Gestaltungsmöglichkeiten: Mit und ohne Sitzbank, mit Schuhrost, vorne und seitlich geschlossene Unterkonstruktionen, höhenverstellbarer oder bauseitig erstellter Sockel. Die Oberflächen der Schuhroste können auf Wunsch pulverbeschichtet werden.



Mehr Infos und
technische Daten
cato garderoben





cato·sitzbänke

„Bequem und eine optimale, praktische Ergänzung für Umkleidekabinen und Garderobenschränke.“

Durch ihr funktionelles Design wirken die **cato** Sitzbänke leicht und modern. Die Kombination der Materialien Holz, HPL und Aluminium schafft breite gestalterische Freiräume. Für Kindergärten sind auch in der Größe angepasste Varianten erhältlich.

Wählen Sie aus dem umfangreichen **cato**-Sortiment für Ihre Umkleideräume und Garderoben! Umkleidebänke mit und ohne Schuhablage, passende Hakenleisten sowie separate Wandgarderoben ermöglichen individuelle Kombinationen.

Kombinations- & Ergänzungsmöglichkeiten

- verschiedene Umkleidebänke (doppelseitig, freistehend, freihängend, Rückenlehne, Stellfuß)
- optionale Schuhablage
- Sitzbankauflage und Rückenlehne aus Buche oder auf Wunsch HPL
- Sitzbank-Unterkonstruktion aus Aluminium natur eloxiert E6/EV1, auf Wunsch pulverbeschichtet in RAL-Farbtönen
- Bodenbefestigungen anhand Montageplatten oder Verstellgleitern
- verschiedene Hakenanordnungen der Hakenleiste (Zwei-, Dreifachhaken oder Kombination)
- Hakenträgerprofile rund oder flach, mit Retouren oder Endkappen. Auf Wunsch mit HPL-Verblendung

Treffen Sie Ihre Wahl. Wir beraten Sie gerne.



Mehr Infos und technische Daten
cato Sitzbänke





cato·reinraum

„Die perfekte Lösung für alle Bereiche, wo es auf mehr als gründliche Sauberkeit ankommt.“

cato Reinraumlösungen werden überwiegend eingesetzt als Personalumkleiden, Personalschleusen, Reinraummöbel, Labor- und Funktionsmöbel.

Unser Werkstoff: HPL (high pressure laminate) aus mitteleuropäischer Produktion erfüllt, je nach Bedarf, die höchsten Anforderungen im Reinraumbereich. Er ist aufgrund seiner Eigenschaften beispielsweise für den Einsatz in der Mikroelektronik, Pharmazie oder den Lifesciences bestens geeignet.

Die Vorteile:

- hochstabil, hygienisch, reinigungsfreundlich, wasser- und feuchtigkeitsbeständig, hohe Reinigungs-, Desinfektionsmittel- und Chemikalienbeständigkeit
- Umsetzung individueller Möglichkeiten
- Anpassung an technische Erfordernisse (z. B. Luftabsaugung)
- Erfüllt verschiedene Reinheitsanforderungen (DIN EN ISO 14544 oder EU-GMP)



Technische Daten
cato reinraum finden Sie hier:
PDF - Download





cato·duschen

„Das starke System gibt einfach ein gutes Gefühl vor und nach der Arbeit.“

cato Duschkabinen aus HPL für Industrie, Wellness oder Sport. Türen aus HPL, im Duschbereich auch mit individuell angepassten Duschvorhängen auf Maß.

Duschkabinen in HPL als glattflächige Anlagen der **cato** 13 vkg oder als extrem belastbare Kabine auf Basis der **cato** 13 vkr

Anlagenhöhe

Standard 200 cm, Fussluft 15 cm, auf Wunsch auch ohne Fussluft.

Als Mindestmaße empfehlen wir eine Breite von 130 cm und eine Gesamttiefe von 170 cm. Eine bequeme Sitzbankgröße 35 x 80 cm. Auf Wunsch mit Spiegel, Brillen- oder Smartphoneablagen und zusätzlichen Kleiderhaken.



Technische Daten
cato duschen finden Sie hier:
PDF - Download



cato-Standard Farbpalette


Gerne präsentieren wir Ihnen weitere Dekore und Farben. Alle pulverbeschichteten Profile sind auf Wunsch in sämtlichen Farben der RAL-Farbpalette möglich.

Trennwand-Dekore

HPL/Span



Weiss
NCS S 0502-G50Y



Arktisweiss
NCS S 0502-R50B



Punto weiss
Fantasiemuster



Camomilla
NCS S 0540-Y



Rubinrot
NCS S 4050-R



Gelbgrün
NCS S 1060-G60Y



Lamar
NCS S 5030-R90B



Pastellgrau
NCS S 2500-N



Dunkelgrau
NCS S 5000-N



Graphitgrau
NCS S 7005-R50B

Nylon-Farben

für Garnituren und Zubehör



Weiss
RAL 9010



Gelb
RAL 1021



Rot
RAL 3003



Dunkelblau
RAL 5011/5013




Blau
RAL 5002



Hellgrau
RAL 7038

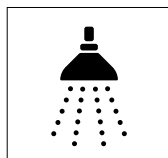


Anthrazit
RAL 7043



Schwarz
RAL 9005




Beschilderungen




Individuelle Motive auf Anfrage möglich

cato-Zubehör und Beschläge



















Drückergarnituren & Griffe

 U-Form
  CL-Form
  Ulmer Klinke
 Kids-Ringgriff
 Einhandverriegelung
 Schloss-Sets

NYLON					
ALUMINIUM					
EDELSTAHL					

Kleiderhaken

Standard Standard
 Spezial
 mit Türpuffer
 Unterkopfhaken

NYLON						
ALUMINIUM						
EDELSTAHL						

Papierrollenhalter

WC-Bürsten

Türpuffer

Gummipuffer Klebepuffer



Überwurfriegel

Ersatzrollenhalter

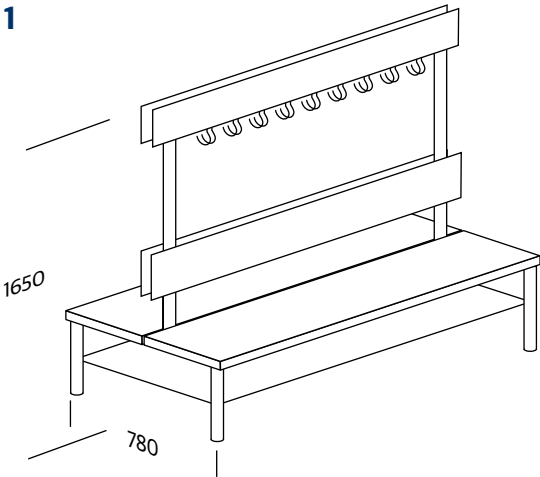


cato·Technische Skizzen

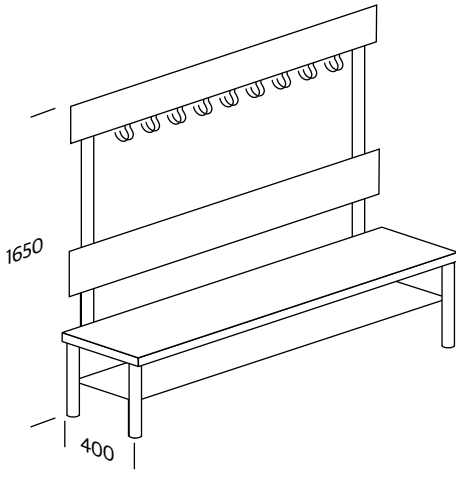
Varianten Sitzbänke und Hakenleisten

Längen individuell anpassbar. Sitzbankauflage aus Buchelattung oder HPL, Schuhrost optional.

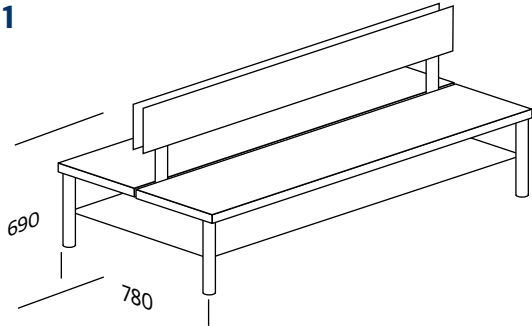
A1



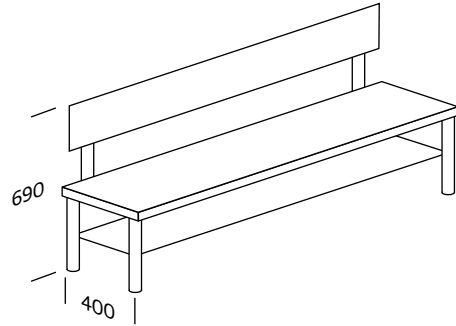
A2



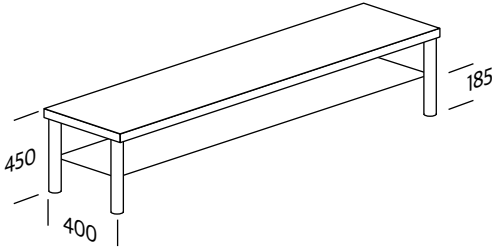
B1



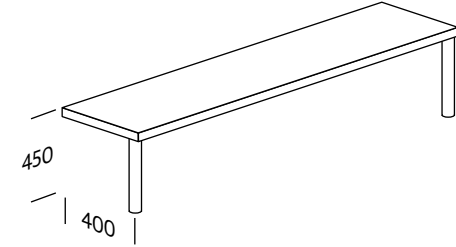
B2



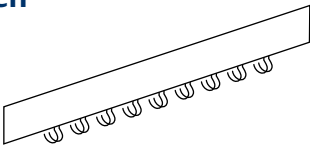
C1



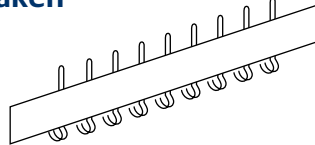
C2



2-fach Haken



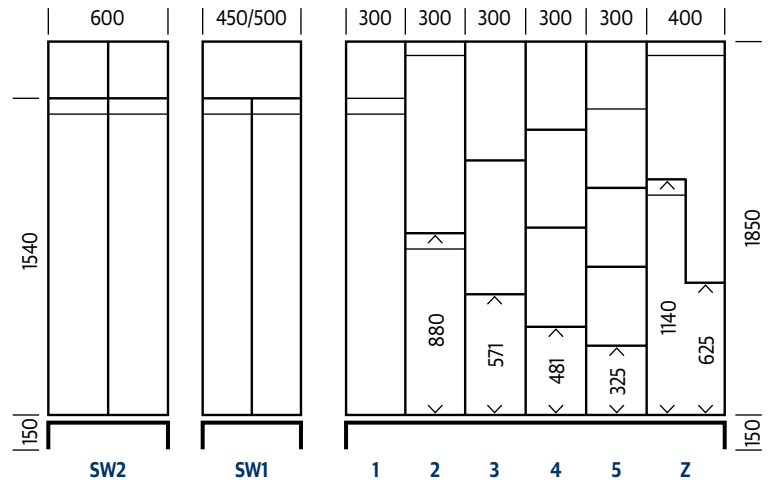
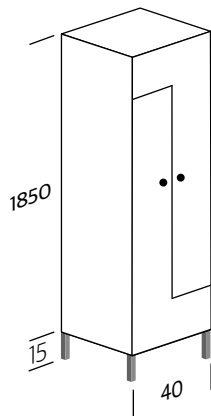
3-fach Haken



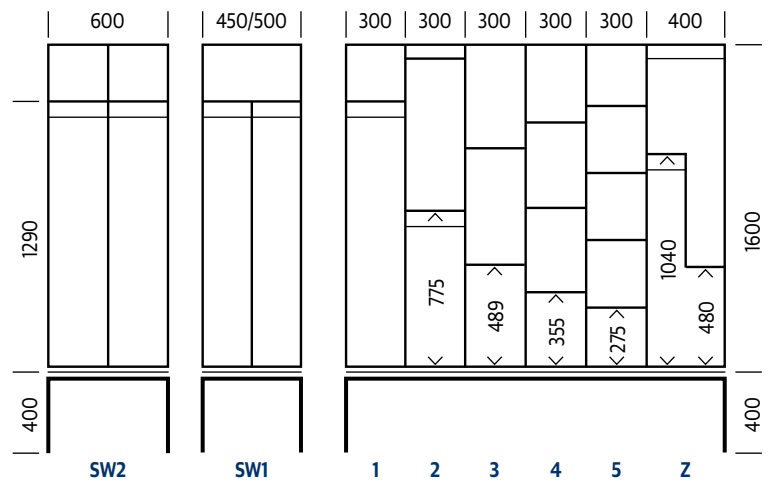
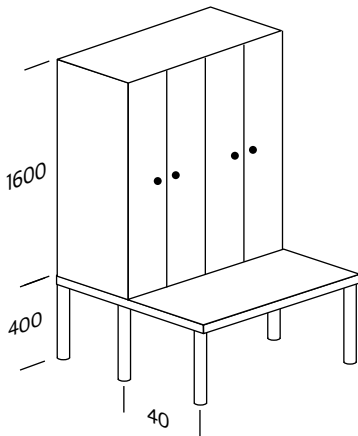
Variantenbeispiele Schrankmodule

Korpusbreiten auch individuell anpassbar.
Sockelblenden und vorgebaute Sitzbänke auf Wunsch.

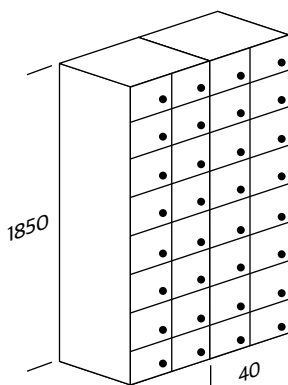
Z-Schränke



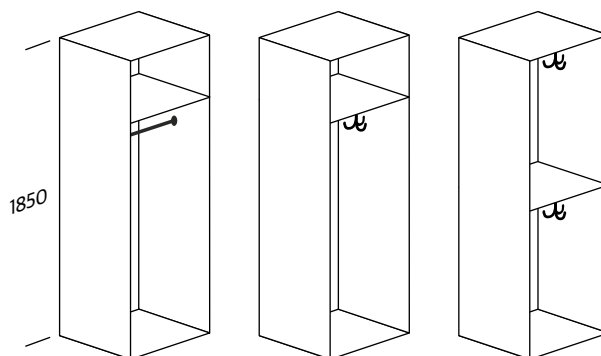
Schränke mit Sitzbank



Wertfachschränke



Ausstattungsbeispiele



Sie wollen
mehr erfahren?



Follow us...



cato GmbH & Co. KG
Im Lauser 4
D-88444 Ummendorf
Tel +49 7351 4441-0
Fax +49 7351 4441-11

info@cato-trennwandsysteme.de
www.cato-trennwandsysteme.de

